

**Rakuten Securities**

樂天證券香港

# 每周交易點子

**27/06/2022**

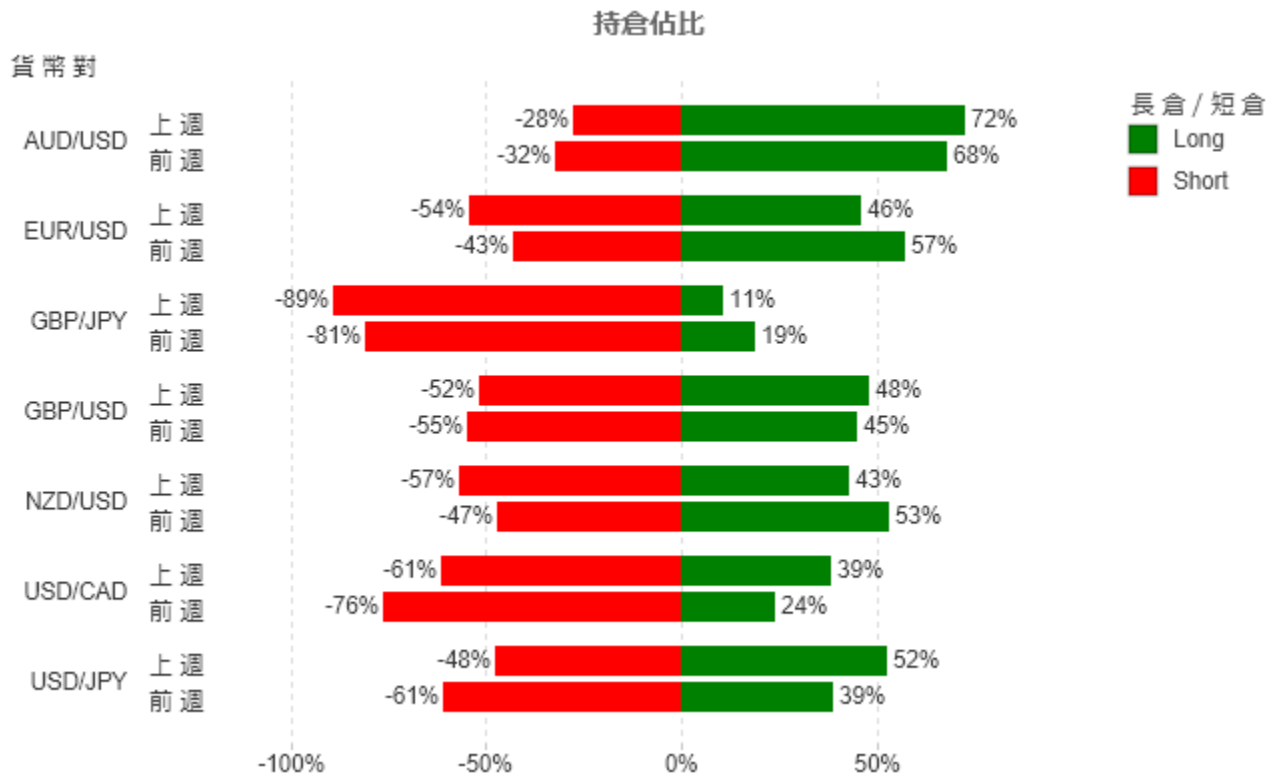
<https://www.sec.rakuten.com.hk/>  
[info@sec.rakuten.com.hk](mailto:info@sec.rakuten.com.hk)

免費講座 立即按此登記 



## 🌐 市場情緒指標

美聯儲主席鮑威爾於上週四出席美國參議院銀行委員會聽證會時指出，局方堅定地致力於使通脹回落，並稱緊接著之加息依然為合適。當他被問及局方短期內加息 100 個基點之可能性時，他表示拒絕排除該幅度之加息之可能性，並提到任何加息幅度均有可能。他最後補充道，儘管加息可能會令人感到痛苦並有機會導致經濟衰退，但抗擊高通脹承諾是無條件的。言論對美元指數影響有限，曾嘗試向上突破 105 然而不成功，穩企 104 以上。

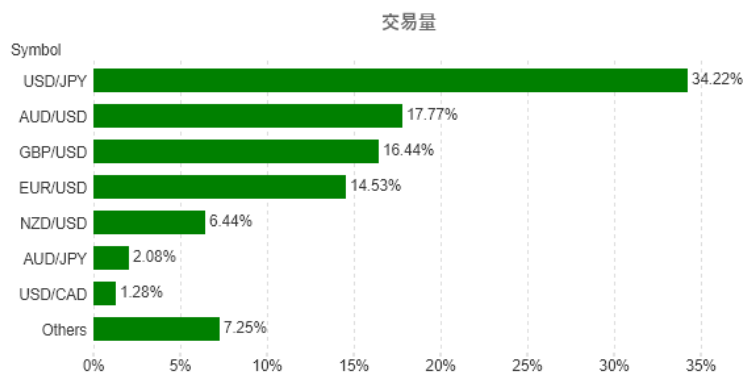


## 🌐 上週交投熱門選擇

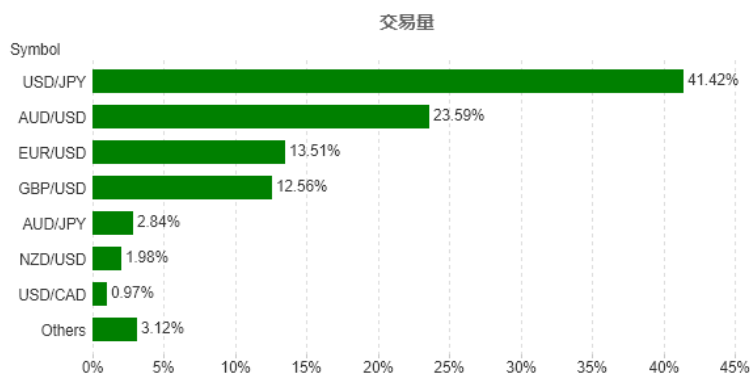
日本央行於上週一宣佈無上限購買 5 年期及 10 年期日本政府債券。及後行方最新政策會議紀要顯示，成員們同意沒有必要改變行方在必要時毫不猶豫地採取附加寬鬆措施之立場。日本央行決心繼續推行超寬鬆貨幣政策，對日圓造成莫大沽壓，USD/JPY 一度升穿 136.00 水平，創 24 年以來新高，及後升幅收窄並回到 135.00 左右水平。

大洋洲區方面，澳洲央行行長洛威為加息解畫稱，此舉是為了應對高於預期之通脹水平，國民應該為未來更多之加息做好準備，暗示未來將進一步收緊政策。他同時指出，行方已在 6 月份會議上討論了上調利率 25 個基點或 50 個基點之問題，7 月份亦將會討論類似之問題。行方似乎正在兌現早前之承諾—採取必要措施將通脹水平回復至 2% 至 3% 之間之目標。AUD/USD 曾兩度向上挑戰 0.7000 關鍵水平但均鎩羽而歸，更一度退守至 0.6869 附近水平，至上週五抹平部分損失。

前週 (13/6 - 17/6):





上週 (20/6 - 24/6):



## 技術分析



## 支持位/阻力位

支持位 	阻力位 
<b>134.59</b>	<b>135.60</b>
<b>133.94</b>	<b>135.99</b>
<b>133.56</b>	<b>136.68</b>

## 圖表教學

支持位 - 價格下跌至此水平有機會出現買盤增加而達至價格回穩或上升

阻力位 - 價格上升至此水平有機會出現賣盤增加而達至價格回穩或回落

移動平均線 - 計算方法是將一段時間內的價格相加，再得出平均值。除可用作趨勢分析，亦可當作支持/阻力位以及買賣時機的參考。上圖顯示之均線參數為 20,50,100

於 iSpeed FX 平台設置移動平均線 - Charts > Setting > Trend > Moving Average

於 MT4 Mobile 平台設置移動平均線 - Charts > Indicators (f)>Main window> Moving Average

## 本週重要數據

本週德國及歐元區將會先後公佈該國消費者物價指數及其他相關數據。另外，美國及英國會分別於本週二及三公佈 GDP 數據。屆時投資者宜加強留意歐洲各國通脹水平及美英兩國經濟狀況從而適度調整投資策略。

日期	星期	時間	數據	預期值	前值
6/27/2022	星期一	20:30	美國耐用品訂單月率 (五月)	0.6%	0.4%
6/27/2022	星期一	20:30	不包括飛機的非國防耐用品訂單 (五月)		0.3%
6/28/2022	星期二	9:30	澳大利亞零售銷售月率 (季調後) (五月)		0.9%
6/28/2022	星期二	19:10	英國央行行長貝利發表講話 發言		
6/28/2022	星期二	20:00	德國消費者物價調和指數年率 (六月)初值		8.7%
6/28/2022	星期二	20:30	美國GDP年率 (Q1)		-1.5%
6/29/2022	星期三	9:00	中國官方非製造業採購經理人指數 (六月)		47.8
6/29/2022	星期三	9:00	中國官方製造業採購經理人指數 (六月)	48.6	49.6
6/29/2022	星期三	14:00	英國GDP季率 (Q1)	1.0%	0.8%
6/29/2022	星期三	14:00	德國實際零售銷售年率 (五月)		-0.4%
6/30/2022	星期四	7:50	日本短觀報告大型製造業景氣判斷指數 (Q2)	13	14
6/30/2022	星期四	17:00	歐元區核心消費者物價指數年率 (六月)初值		3.8%
6/30/2022	星期四	17:00	歐元區消費者物價指數年率 (六月)初值	7.8%	8.1%
6/30/2022	星期四	22:00	美國ISM製造業指數 (六月)		56.1

免費講座 立即按此登記 

此報告為不得被詮釋為投資建議的一般評論。請向獨立財務顧問尋求意見。樂天證券香港及樂天集團對於資料錯誤、不準確或遺漏概不承擔法律責任，並且不保證其中所載信息、文字、圖表、連結或其他項目準確及完整。此報告所載貨幣對以往的表現並不標示往後的表現，對所述貨幣對的未來表現不構成任何聲明或保證。投資結果在任何期間內可能有重大變化。此報告所載的任何內容僅供閣下作參考之用，不被視為出售或認購槓桿式外匯交易之邀約及合約依據。

槓桿式外匯交易的虧損風險可能會十分重大。閣下所蒙受的虧損可能會超過閣下的初始保證金款額，因此未必適合閣下。槓桿可能會為閣下帶來負面影響。即使建立附帶條件的指令，例如「止損」或「限價」單，亦未必可以將虧損限於閣下原定的金額。市況可能會導致有關指令無法執行。閣下可能會在短時間內被要求存入額外保證金款額。如果閣下未能在指定時間內提供所需資金，閣下的持倉可能會被平倉。閣下將須為閣下賬戶內因此而產生的任何短欠數額負責。因此，閣下必須根據本身的財務狀況及投資目標，仔細考慮這種交易是否適合閣下。切勿將閣下無法承受損失的資金用於投機。倘若閣下決定買賣樂天證券香港所提供的產品，閣下必須先閱讀及明白樂天證券香港所提供的資料及披露。請於採取進一步行動前先閱讀及瞭解樂天證券香港網站上的「[條款及條件](#)」。

持倉佔比數據採集於上週五樂天 FX 收市時仍然持倉倉位。

上週升跌數據採集於上週五樂天 FX 收市中間價對比前週五樂天 FX 收市中間價。

一眾非主要貨幣最近波動較大(尤其土耳其里拉持續波動)，投資者需注意風險。