

Rakuten Securities

樂天證券香港

每周交易點子

06/06/2022

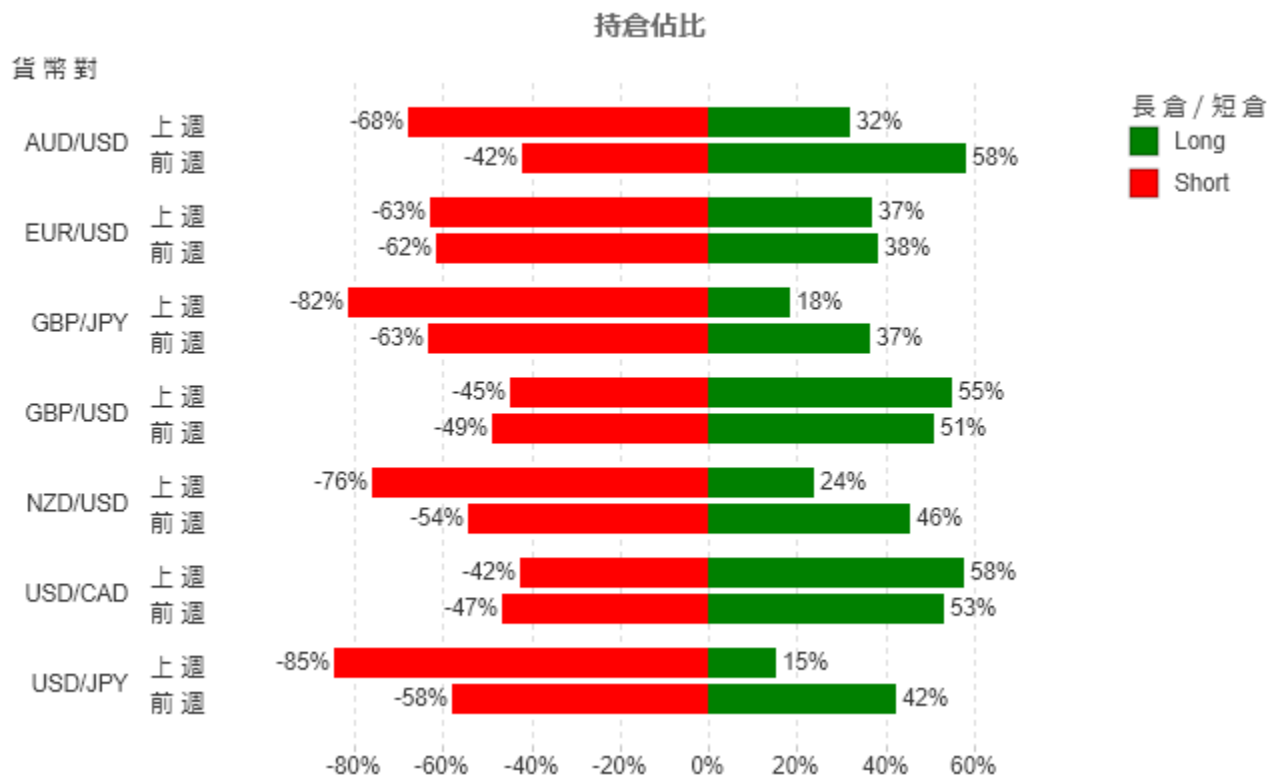
<https://www.sec.rakuten.com.hk/>
info@sec.rakuten.com.hk

免費講座 立即按此登記 



🌐 市場情緒指標

美聯儲委員們對通脹之看法存在明顯差異。美聯儲阿特蘭大分行行長 Raphael Bostic 認為，部分經濟不確定性將會於9月份得到解決，繼而通脹會在今年內得到「大幅度舒緩」。然而，聖路斯分行行長 James Bullard 則指出，現階段稱通脹已見頂還言之尚早，並補充道，以目前來說每次會議加息半厘是一個「好計畫」。就業數據方面，5月份非農業就業人數變化增加39萬份，稍優於預期之增加32.5萬份；失業率則高過預期0.1%，與4月份數字持平，維持在3.6%。美元指數觸及全周低位101.3後，反覆上揚至102以上，雖然及後向上步伐稍為受阻並回落，但是收市前仍能企穩102水平。

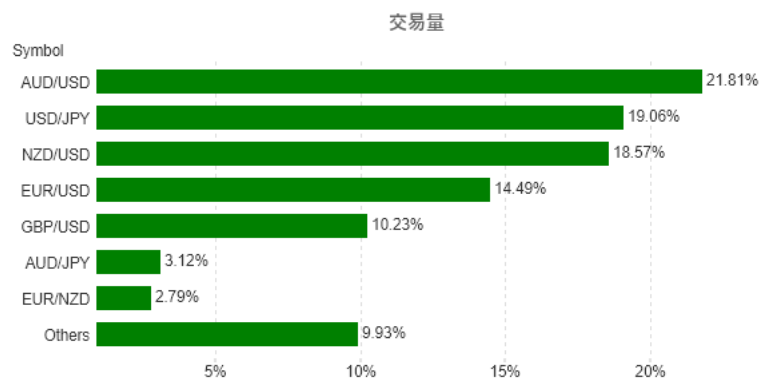


🌐 上週交投熱門選擇

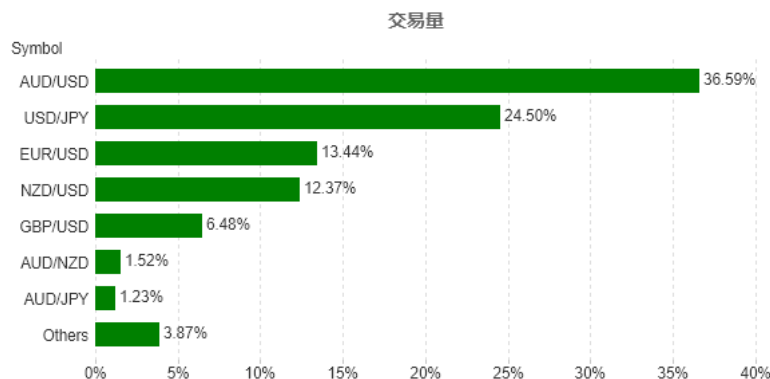
歐元區 5 月份消費者物價指數年率初值飆升至 8.1% 之歷史新高。與此同時，歐盟各國代表就對俄羅斯之第六輪制裁達成協議，代表們同意於年底前禁止俄國 90% 之石油進口。歐洲理事會主席 Charles Michel 指出，此舉將對 75% 之俄國石油進口造成即時打擊。此輪制裁措施或進一步刺激通脹及加深市場對這個主要經濟體之前景之憂慮。高通脹率似乎未能為歐羅帶來上漲動力，EUR/USD 全週合計下跌 15.6 點子。

澳洲第一季 GDP 年率為增長 3.3%，比市場預期之 2.9% 稍為好。數據刺激澳元做好，兌美元突破 0.7200 水平，最高觸及 0.7283 水平，至上週五升幅收窄。

前週 (23/5 - 27/5):



上週 (30/5 - 3/6):



技術分析



支持位/阻力位

支持位 	阻力位 
1.0691	1.0752
1.0669	1.0790
1.0635	1.0812

圖表教學

支持位 - 價格下跌至此水平有機會出現買盤增加而達至價格回穩或上升

阻力位 - 價格上升至此水平有機會出現賣盤增加而達至價格回穩或回落

移動平均線 - 計算方法是將一段時間內的價格相加，再得出平均值。除可用作趨勢分析，亦可當作支持/阻力位以及買賣時機的參考。上圖顯示之均線參數為 20,50,100

於 iSpeed FX 平台設置移動平均線 - Charts > Setting > Trend > Moving Average

本週重要數據

本週澳洲及歐洲央行將會先後公佈利率決議。另外，美國及中國將於本週五公佈消費物價指數。屆時投資者宜加強留意歐澳兩地央行貨幣政策取向及各國通脹情況從而適度調整投資策略。

日期	星期	時間	數據	預期值	前值
6/7/2022	星期二	12:30	澳大利亞儲備銀行公布利率決議	0.6%	0.4%
6/7/2022	星期二	12:30	澳大利亞儲備銀行貨幣政策聲明 報告		
6/8/2022	星期三	7:50	日本GDP季率 (Q1)	-0.3%	-0.2%
6/8/2022	星期三	17:00	歐元區GDP年率 (季調後) (Q1)	5.1%	5.1%
6/8/2022	星期三	17:00	歐元區GDP季率 (季調後) (Q1)	0.3%	0.3%
6/9/2022	星期四	19:45	歐洲央行存款利率決議		-0.5%
6/9/2022	星期四	19:45	歐洲央行公佈利率決議		0.0%
6/9/2022	星期四	19:45	歐洲央行貨幣政策決定聲明 報告		
6/9/2022	星期四	20:30	歐洲央行新聞發佈會 發言 報告		
6/10/2022	星期五	9:30	中國消費者物價指數年率 (五月)	2.5%	2.1%
6/10/2022	星期五	20:30	美國核心消費者物價指數月率 (五月)	0.5%	0.6%
6/10/2022	星期五	20:30	美國核心消費者物價指數年率 (五月)	5.9%	6.2%
6/10/2022	星期五	20:30	加拿大失業率 (五月)	5.2%	5.2%
6/10/2022	星期五	20:30	加拿大就業人數變化 (五月)		15.3K
6/10/2022	星期五	22:00	美國密歇根大學消費者信心指數 (六月)初值	56.9	58.4

免費講座 立即按此登記 

此報告為不得被詮釋為投資建議的一般評論。請向獨立財務顧問尋求意見。樂天證券香港及樂天集團對於資料錯誤、不準確或遺漏概不承擔法律責任，並且不保證其中所載信息、文字、圖表、連結或其他項目準確及完整。此報告所載貨幣對以往的表現並不標示往後的表現，對所述貨幣對的未來表現不構成任何聲明或保證。投資結果在任何期間內可能有重大變化。此報告所載的任何內容僅供閣下作參考之用，不被視為出售或認購槓桿式外匯交易之邀約及合約依據。

槓桿式外匯交易的虧損風險可能會十分重大。閣下所蒙受的虧損可能會超過閣下的初始保證金款額，因此未必適合閣下。槓桿可能會為閣下帶來負面影響。即使建立附帶條件的指令，例如「止損」或「限價」單，亦未必可以將虧損限於閣下原定的金額。市況可能會導致有關指令無法執行。閣下可能會在短時間內被要求存入額外保證金款額。如果閣下未能在指定時間內提供所需資金，閣下的持倉可能會被平倉。閣下將須為閣下賬戶內因此而產生的任何短欠數額負責。因此，閣下必須根據本身的財務狀況及投資目標，仔細考慮這種交易是否適合閣下。切勿將閣下無法承受損失的資金用於投機。倘若閣下決定買賣樂天證券香港所提供的產品，閣下必須先閱讀及明白樂天證券香港所提供的資料及披露。請於採取進一步行動前先閱讀及瞭解樂天證券香港網站上的「[條款及條件](#)」。

持倉佔比數據採集於上週五樂天 FX 收市時仍然持倉倉位。

上週升跌數據採集於上週五樂天 FX 收市中間價對比前週五樂天 FX 收市中間價。

一眾非主要貨幣最近波動較大(尤其土耳其里拉持續波動)，投資者需注意風險。