

Rakuten Securities

樂天證券香港

每周交易點子

30/05/2022

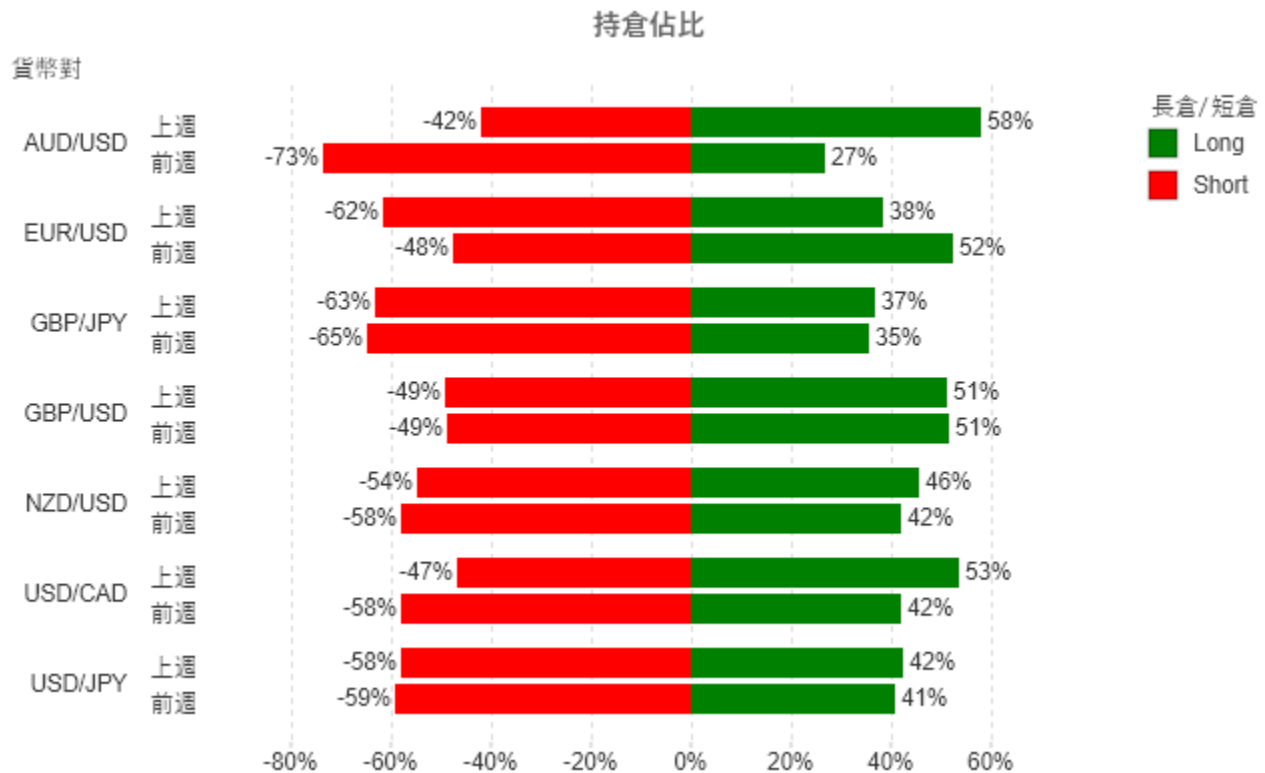
<https://www.sec.rakuten.com.hk/>
info@sec.rakuten.com.hk

免費講座 立即按此登記 



🌐 市場情緒指標

據美國聯邦公開市場委員會(FOMC)5 月份會議紀要顯示，會內全體委員一致認為現時加息幅度是合適的，而大多數委員認為在接下來之會議上加息是合適的；此外，會方仍有望於6月及7月各加息50個基點。然而，9月份加息50個基點之機率大幅下降，此現象似乎被後來公佈之GDP數據所印證：美國第一季GDP修正值不如市場預期，負增長1.5%。在市場幾近完全消化加息預期、GDP數據開始變得低迷之情況下，美元指數繼續向下，由102下跌至101中段水平。

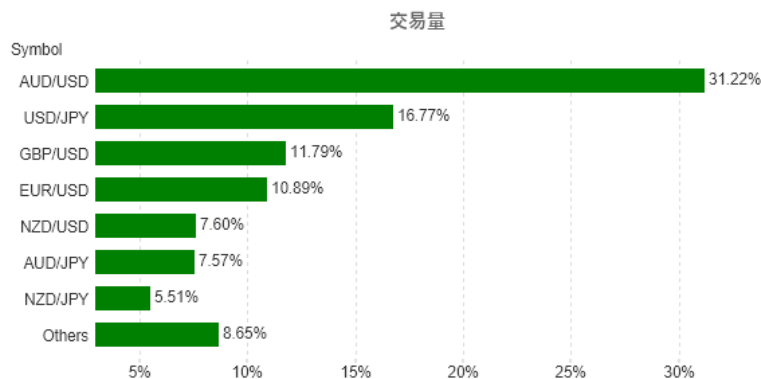


🌐 上週交投熱門選擇

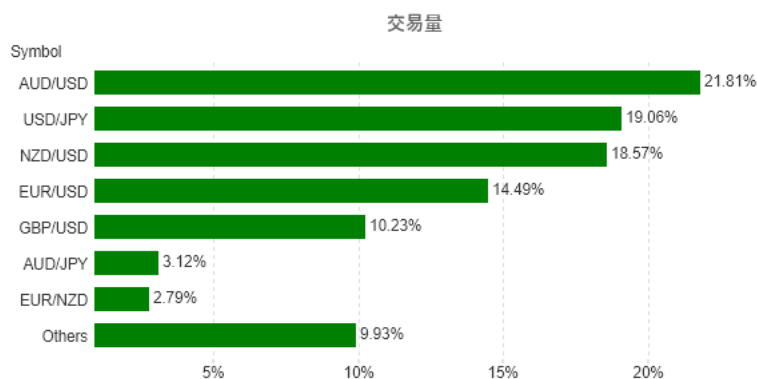
歐洲央行行長拉嘉德於上週一預期，經濟支援計畫會於第三季之早段結束，此舉看來是對行方在七月加息開綠燈。歐洲央行管理委員會成員 Francois Villeroy de Galhau 及 Klaas Knot 支持拉嘉德加息之想法，後者甚至認為可以考慮加息 50 個基點。不過，據了解因為現時經濟環境存在不確定性，拉嘉德偏向不支持加息 50 個基點。加息預期不斷支持歐羅向上，兌美元衝破 1.0700 關口，最高見 1.0766 水平，至週末前升幅有所收窄。

另一方面，澳洲央行助理總裁 Christopher Kent 出席一個債券會議時表示，行方會繼續持有早前透過量化寬鬆計劃買入之債券，直至到期日為止，並且重申無計劃提前出售該批債券。澳元乘著美元轉弱而逐步上揚，兌美元升穿 0.7100 水平，週末以接近全週最高位 0.7159 收市。

前週 (16/5 - 20/5):





上週 (23/5 - 27/5):



技術分析



支持位/阻力位

支持位 	阻力位 
1.0702	1.0768
1.0667	1.0799
1.0630	1.0835

圖表教學

支持位 - 價格下跌至此水平有機會出現買盤增加而達至價格回穩或上升

阻力位 - 價格上升至此水平有機會出現賣盤增加而達至價格回穩或回落

移動平均線 - 計算方法是將一段時間內的價格相加，再得出平均值。除可用作趨勢分析，亦可當作支持/阻力位以及買賣時機的參考。上圖顯示之均線參數為 20,50,100

於 iSpeed FX 平台設置移動平均線 - Charts > Setting > Trend > Moving Average

本週重要數據

本週五美國將會公佈 5 月份非農就業相關數據。此外，德國及歐元區會相繼公佈各項消費物價指數及零售銷售。屆時投資者宜加強留意美國就業狀況及各國經濟情況從而適度調整投資策略。

日期	星期	時間	數據	預期值	前值
5/30/2022	星期一	20:00	德國消費者物價調和指數年率(5月) 初值	8.0%	7.8%
5/31/2022	星期二	9:00	中國官方製造業採購經理人指數(5月)	49.6	47.4
5/31/2022	星期二	9:00	中國官方非製造業採購經理人指數(5月)	50.7	41.9
5/31/2022	星期二	15:00	瑞士GDP季率(季調後)(Q1)	0.4%	0.3%
5/31/2022	星期二	17:00	歐元區消費者物價指數年率(5月) 初值	7.7%	7.4%
5/31/2022	星期二	17:00	歐元區核心消費者物價指數年率(5月) 初值	3.5%	3.5%
5/31/2022	星期二	20:30	加拿大GDP年化季率(Q1)	5.7%	6.7%
6/1/2022	星期三	9:30	澳大利亞GDP季率(Q1)	0.6%	3.40%
6/1/2022	星期三	14:00	德國實際零售銷售年率(4月)	4.0%	-2.7%
6/1/2022	星期三	22:00	美國ISM製造業指數(5月)	54.5	55.4
6/1/2022	星期三	22:00	加拿大央行公佈利率決議	1.5%	1.0%
6/1/2022	星期三	22:00	加拿大央行利率聲明		
6/2/2022	星期四	9:30	澳大利亞貿易賬(4月)	9,500M	9,314M
6/2/2022	星期四	20:15	美國ADP就業人數變化(5月)	280K	247K
6/3/2022	星期五	17:00	歐元區零售銷售年率(4月)	5.4%	0.8%
6/3/2022	星期五	20:30	美國非農就業人數變化(5月)	310K	428K
6/3/2022	星期五	22:00	美國ISM非製造業指數(5月)	56.0	57.1

免費講座 立即按此登記 

此報告為不得被詮釋為投資建議的一般評論。請向獨立財務顧問尋求意見。樂天證券香港及樂天集團對於資料錯誤、不準確或遺漏概不承擔法律責任，並且不保證其中所載信息、文字、圖表、連結或其他項目準確及完整。此報告所載貨幣對以往的表現並不標示往後的表現，對所述貨幣對的未來表現不構成任何聲明或保證。投資結果在任何期間內可能有重大變化。此報告所載的任何內容僅供閣下作參考之用，不被視為出售或認購槓桿式外匯交易之邀約及合約依據。

槓桿式外匯交易的虧損風險可能會十分重大。閣下所蒙受的虧損可能會超過閣下的初始保證金款額，因此未必適合閣下。槓桿可能會為閣下帶來負面影響。即使建立附帶條件的指令，例如「止損」或「限價」單，亦未必可以將虧損限於閣下原定的金額。市況可能會導致有關指令無法執行。閣下可能會在短時間內被要求存入額外保證金款額。如果閣下未能在指定時間內提供所需資金，閣下的持倉可能會被平倉。閣下將須為閣下賬戶內因此而產生的任何短欠數額負責。因此，閣下必須根據本身的財務狀況及投資目標，仔細考慮這種交易是否適合閣下。切勿將閣下無法承受損失的資金用於投機。倘若閣下決定買賣樂天證券香港所提供的產品，閣下必須先閱讀及明白樂天證券香港所提供的資料及披露。請於採取進一步行動前先閱讀及瞭解樂天證券香港網站上的「[條款及條件](#)」。

持倉佔比數據採集於上週五樂天 FX 收市時仍然持倉倉位。

上週升跌數據採集於上週五樂天 FX 收市中間價對比前週五樂天 FX 收市中間價。

一眾非主要貨幣最近波動較大(尤其土耳其里拉持續波動)，投資者需注意風險。