

**Rakuten Securities**

樂天證券香港

# 每周交易點子

**23/05/2022**

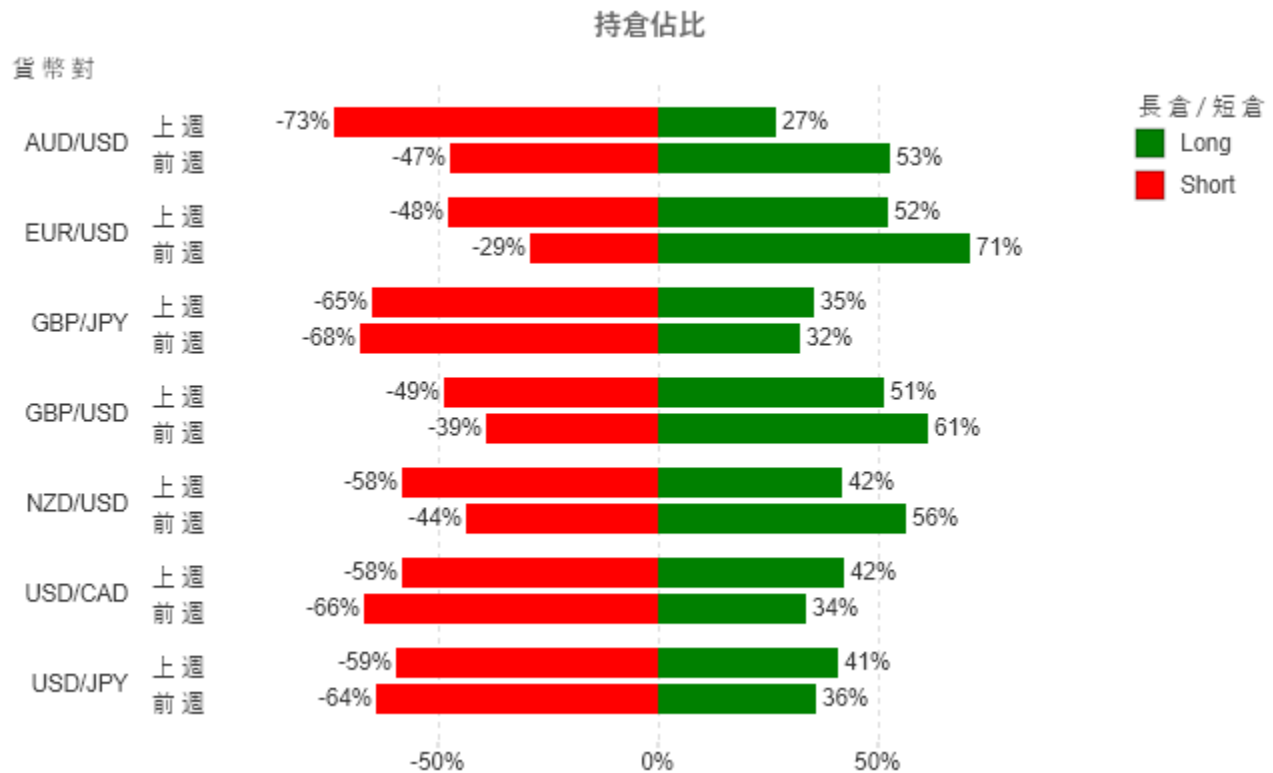
<https://www.sec.rakuten.com.hk/>  
[info@sec.rakuten.com.hk](mailto:info@sec.rakuten.com.hk)

免費講座 立即按此登記 



## 🌐 市場情緒指標

美國聯儲局主席鮑威爾於上週二表示，聯邦公開市場委員會（FOMC）普遍支持在未來兩次會議上，各自加息 50 個基點。他同時指出，雖然美國現時通脹高企，但是局方有工具及決心令通脹回落至 2% 之目標。為達到此目標，局方將會繼續加息，若然有必要，它們會毫不猶豫地將利率提高到中性水平以上。市場似乎正在消化加息預期，美元指數從 104 以上高位回落，至上週後期最低見 102.7 附近水平。

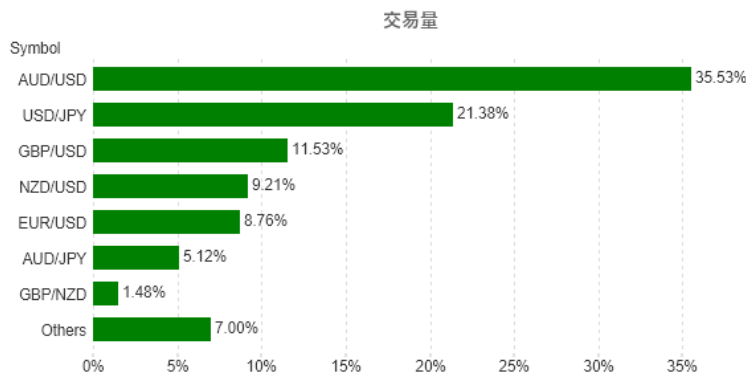


## 上週交投熱門選擇

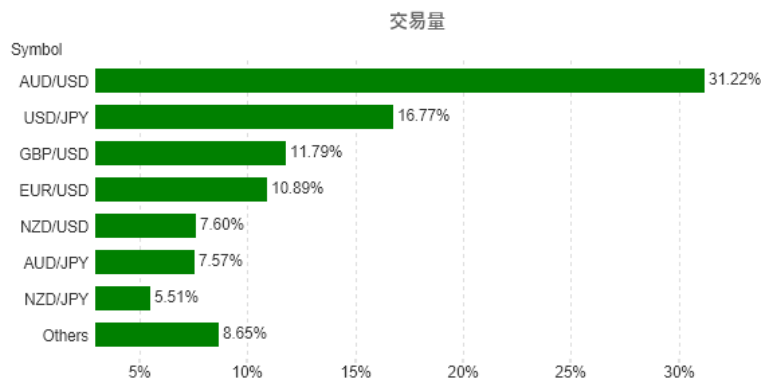
歐洲央行管理委員會委員 Madis Muller 表示，支持在 7 月加息四分之一厘，並稱不會因為利率到 2022 年底因加息而超過零而感到驚訝；另一位委員 Klaas Knot，他較早前指出如果數據顯示通脹不斷擴大及累積，則不應排除加息 50 個基點，亦稱 7 月加息四分之一厘為現實之舉。加息預期持續得到委員支持下，歐羅因此而受惠，兌美元從 1.0300 中段水平逐步反彈，更一度突破 1.0600 水平。

大洋洲區方面，紐西蘭最新公佈之 4 月份貿易帳顯示，該國錄得 5.84 億紐元之盈餘，比 3 月份錄得之修正值 5.81 億紐元赤字大為改善；此外，中國近期之新冠肺炎疫情因「動態清零」政策而得到改善，重災區上海已開始逐步解封。兩者為紐西蘭元帶來支持作用，兌美元升破 0.6400 水平。

前週 (9/5 - 13/5):




上週 (16/5 - 20/5):



## 技術分析



## 支持位/阻力位

支持位 	阻力位 
<b>0.6423</b>	<b>0.6468</b>
<b>0.6376</b>	<b>0.6483</b>
<b>0.6335</b>	<b>0.6557</b>

## 圖表教學

支持位 - 價格下跌至此水平有機會出現買盤增加而達至價格回穩或上升

阻力位 - 價格上升至此水平有機會出現賣盤增加而達至價格回穩或回落

移動平均線 - 計算方法是將一段時間內的價格相加，再得出平均值。除可用作趨勢分析，亦可當作支持/阻力位以及買賣時機的參考。上圖顯示之均線參數為 20,50,100

於 iSpeed FX 平台設置移動平均線 - Charts > Setting > Trend > Moving Average

## 本週重要數據

本週美國將會公佈第一季 GDP 數據及美聯儲公開市場委員會會議紀要。另外，新西蘭央行將會公佈利率決議。屆時投資者宜加強留意美國經濟情況及各國貨幣政策取向從而適度調整投資策略。

日期	星期	時間	數據	預期值	前值
5/24/2022	星期二	6:45	新西蘭零售銷售季率 (Q1)		8.6%
5/24/2022	星期二	15:30	德國製造業採購經理人指數 (五月初值)	54.0	54.6
5/24/2022	星期二	15:30	德國Markit綜合採購經理人指數 (五月初值)	54.0	54.3
5/24/2022	星期二	16:00	歐元區綜合採購經理人指數 (五月初值)	55.3	55.8
5/24/2022	星期二	16:30	英國服務業採購經理人指數 (五月初值)	57.3	58.9
5/25/2022	星期三	10:00	新西蘭聯儲利率聲明 報告		
5/25/2022	星期三	10:00	新西蘭儲備銀行公布利率決議	2.0%	1.5%
5/25/2022	星期三	10:00	新西蘭儲備銀行貨幣政策聲明 報告		
5/25/2022	星期三	11:00	新西蘭儲備銀行新聞發佈會 發言		
5/25/2022	星期三	19:05	日央行行長黑田東彥演講 發言		
5/25/2022	星期三	20:30	美國耐用品訂單月率 (四月)	0.6%	1.1%
5/25/2022	星期三	20:30	不包括飛機的非國防耐用品訂單 (四月)	0.5%	1.3%
5/26/2022	星期四	2:00	美聯儲公開市場委員會會議紀要 報告		
5/26/2022	星期四	20:30	美國GDP年率 (Q1)初值	-1.3%	-1.4%
5/26/2022	星期四	20:30	加拿大零售銷售月率 (三月)	1.4%	0.1%
5/27/2022	星期五	9:30	澳大利亞零售銷售月率 (季調後) (四月)	1.0%	1.6%

免費講座 立即按此登記 

此報告為不得被詮釋為投資建議的一般評論。請向獨立財務顧問尋求意見。樂天證券香港及樂天集團對於資料錯誤、不準確或遺漏概不承擔法律責任，並且不保證其中所載信息、文字、圖表、連結或其他項目準確及完整。此報告所載貨幣對以往表現並不標示往後的表現，對所述貨幣對的未來表現不構成任何聲明或保證。投資結果在任何期間內可能有重大變化。此報告所載的任何內容僅供閣下作參考之用，不被視為出售或認購槓桿式外匯交易之邀約及合約依據。

槓桿式外匯交易的虧損風險可能會十分重大。閣下所蒙受的虧損可能會超過閣下的初始保證金款額，因此未必適合閣下。槓桿可能會為閣下帶來負面影響。即使建立附帶條件的指令，例如「止損」或「限價」單，亦未必可以將虧損限於閣下原定的金額。市況可能會導致有關指令無法執行。閣下可能會在短時間內被要求存入額外保證金款額。如果閣下未能在指定時間內提供所需資金，閣下的持倉可能會被平倉。閣下將須為閣下賬戶內因此而產生的任何短欠數額負責。因此，閣下必須根據本身的財務狀況及投資目標，仔細考慮這種交易是否適合閣下。切勿將閣下無法承受損失的資金用於投機。倘若閣下決定買賣樂天證券香港所提供的產品，閣下必須先閱讀及明白樂天證券香港所提供的資料及披露。請於採取進一步行動前先閱讀及瞭解樂天證券香港網站上的「[條款及條件](#)」。

持倉佔比數據採集於上週五樂天 FX 收市時仍然持倉倉位。

上週升跌數據採集於上週五樂天 FX 收市中間價對比前週五樂天 FX 收市中間價。

一眾非主要貨幣最近波動較大(尤其土耳其里拉持續波動)，投資者需注意風險。