

**Rakuten Securities**

樂天證券香港

# 每周交易點子

**28/03/2022**

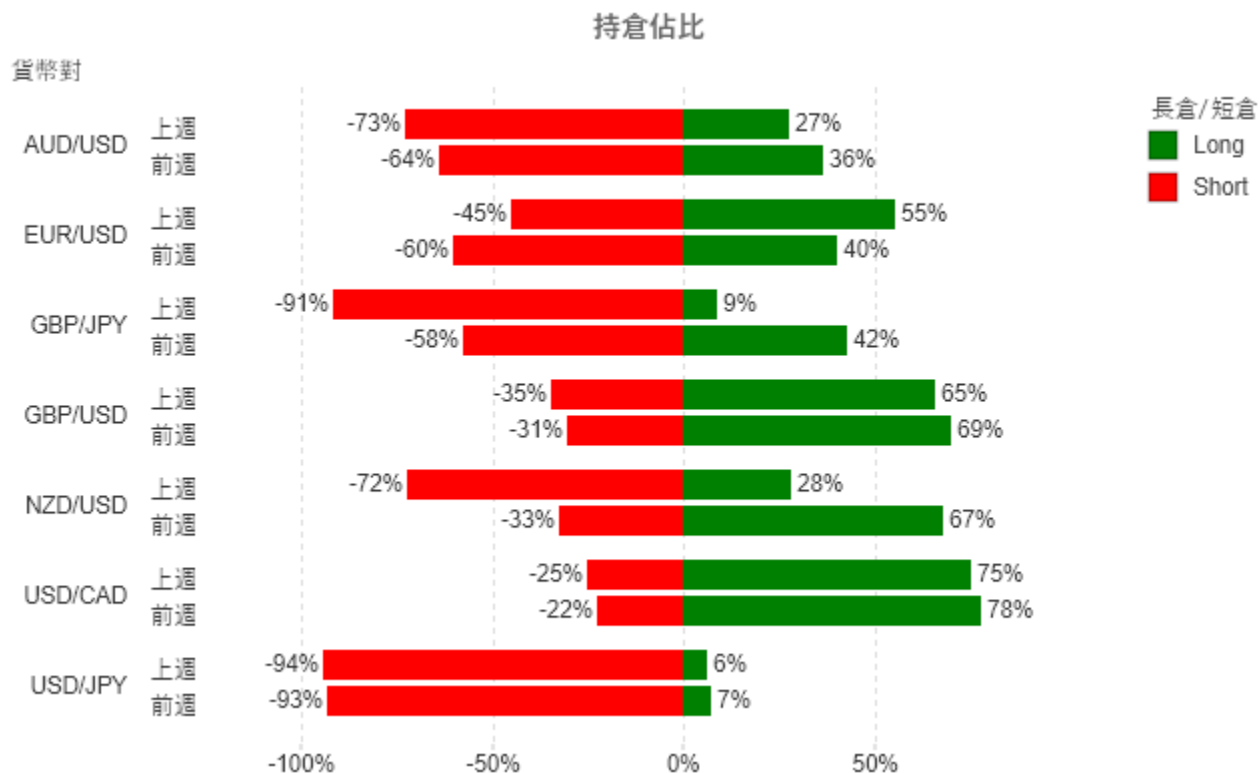
<https://www.sec.rakuten.com.hk/>  
[info@sec.rakuten.com.hk](mailto:info@sec.rakuten.com.hk)

免費講座 立即按此登記 



## 🌐 市場情緒指標

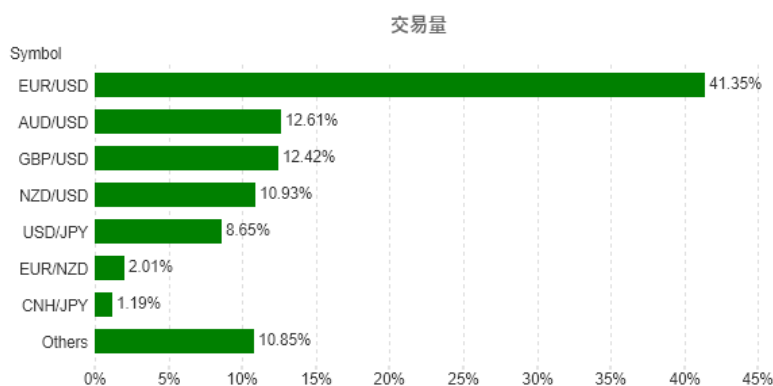
美聯儲主席鮑威爾於上週一舉行之題為「恢復物價穩定」之全國商業經濟協會會議上稱，若然在一次或多次會議上得出有必要把加息幅度提高到 25 基點以上之結論，他們會這樣做。兩位分別來自列治文及亞特蘭大聯儲行之行長 Thomas Barkin 與 Raphael Bostic 似乎支持鮑威爾之言論。前者稱美國經濟不再需要美聯儲激進的支持，後者則認為升溫之不確定性降低了信心，現在為合適時候把利率轉向進取。其他主要貨幣兌美元個別發展，商品貨幣持續走高，NZD/USD 及 AUD/USD 分別接近 0.7000 水平及突破 0.7500；USD/JPY 則因為美日貨幣政策背道而馳而升穿 122.00 水平。



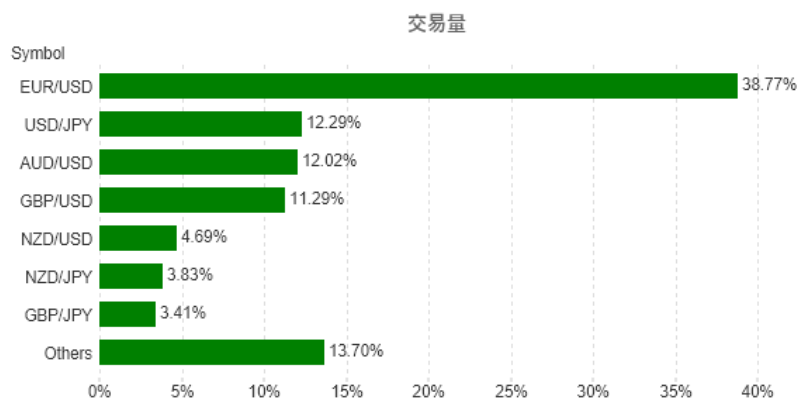
## 🌐 上週交投熱門選擇

歐洲多國為減少對俄羅斯能源之依賴及對俄羅斯能源潛在的禁令所帶來之影響，可謂費盡心思。德國總理舒爾茨宣布將該國建造自己的液化天然氣接收站之計畫加快，希望可以盡快落成並啟用。與此同時，歐盟領袖將同意聯合採購美國的天然氣，美國總統拜登亦宣布美國將擴大對歐洲供應天然氣。歐羅無視能源方面之好消息和歐洲央行成員 Robert Holzmann 之鷹派言論，兌美元走勢持續向下，並失守 1.1000 水平。

前週 (14/3 - 18/3):




上週 (21/3 - 25/3):



## 技術分析



## 支持位/阻力位

支持位 	阻力位 
<b>1.0950</b>	<b>1.0974</b>
<b>1.0932</b>	<b>1.0986</b>
<b>1.0920</b>	<b>1.0995</b>

## 圖表教學

支持位 - 價格下跌至此水平有機會出現買盤增加而達至價格回穩或上升

阻力位 - 價格上升至此水平有機會出現賣盤增加而達至價格回穩或回落

移動平均線 - 計算方法是將一段時間內的價格相加，再得出平均值。除可用作趨勢分析，亦可當作支持/阻力位以及買賣時機的參考。上圖顯示之均線參數為 20,50,100

於 iSpeed FX 平台設置移動平均線 - Charts > Setting > Trend > Moving Average

## 本週重要數據

美國將於本週五公佈三月份非農業就業人數變化。另外，歐元區及德國會公佈各項消費者物價指數。屆時投資者宜加強留意美國就業情況及各國經濟情況從而適度調整投資策略。

日期	星期	時間	數據	預期值	前值
3/28/2022	星期一	19:00	英國央行行長貝利發表講話 發言		
3/29/2022	星期二	8:30	澳大利亞零售銷售月率 (季調後) (二月)	1.0%	1.8%
3/30/2022	星期三	20:00	德國消費者物價調和指數年率 (三月)初值	6.4%	5.5%
3/30/2022	星期三	20:15	美國ADP就業人數變化 (三月)	450K	475K
3/30/2022	星期三	20:30	美國GDP年率 (Q4)	7.1%	7.0%
3/31/2022	星期四	9:00	中國官方製造業採購經理人指數 (三月)	49.8	50.2
3/31/2022	星期四	9:00	中國官方非製造業採購經理人指數 (三月)	53.2	51.6
3/31/2022	星期四	14:00	德國實際零售銷售年率 (二月)	2.4%	10.3%
3/31/2022	星期四	14:00	英國GDP季率 (Q4)	1.0%	1.0%
4/1/2022	星期五	7:50	日本短觀報告大型製造業景氣判斷指數 (Q1)	12	18
4/1/2022	星期五	17:00	歐元區核心消費者物價指數年率 (三月)初值	3.1%	2.7%
4/1/2022	星期五	17:00	歐元區消費者物價指數年率 (三月)初值	6.5%	5.9%
4/1/2022	星期五	20:30	美國非農就業人數變化 (三月)	488K	678K
4/1/2022	星期五	22:00	美國ISM製造業指數 (三月)	58.4	58.6

免費講座 立即按此登記

此報告為不得被詮釋為投資建議的一般評論。請向獨立財務顧問尋求意見。樂天證券香港及樂天集團對於資料錯誤、不準確或遺漏概不承擔法律責任，並且不保證其中所載信息、文字、圖表、連結或其他項目準確及完整。此報告所載貨幣對以往的表現並不標示往後的表現，對所述貨幣對的未來表現不構成任何聲明或保證。投資結果在任何期間內可能有重大變化。此報告所載的任何內容僅供閣下作參考之用，不被視為出售或認購槓桿式外匯交易之邀約及合約依據。

槓桿式外匯交易的虧損風險可能會十分重大。閣下所蒙受的虧損可能會超過閣下的初始保證金款額，因此未必適合閣下。槓桿可能會為閣下帶來負面影響。即使建立附帶條件的指令，例如「止損」或「限價」單，亦未必可以將虧損限於閣下原定的金額。市況可能會導致有關指令無法執行。閣下可能會在短時間內被要求存入額外保證金款額。如果閣下未能在指定時間內提供所需資金，閣下的持倉可能會被平倉。閣下將須為閣下賬戶內因此而產生的任何短欠數額負責。因此，閣下必須根據本身的財務狀況及投資目標，仔細考慮這種交易是否適合閣下。切勿將閣下無法承受損失的資金用於投機。倘若閣下決定買賣樂天證券香港所提供的產品，閣下必須先閱讀及明白樂天證券香港所提供的資料及披露。請於採取進一步行動前先閱讀及瞭解樂天證券香港網站上的「[條款及條件](#)」。

持倉佔比數據採集於上週五樂天 FX 收市時仍然持倉倉位。

上週升跌數據採集於上週五樂天 FX 收市中間價對比前週五樂天 FX 收市中間價。

一眾非主要貨幣最近波動較大(尤其土耳其里拉持續波動)，投資者需注意風險。