

Rakuten Securities

樂天證券香港

每周交易點子

28/02/2022

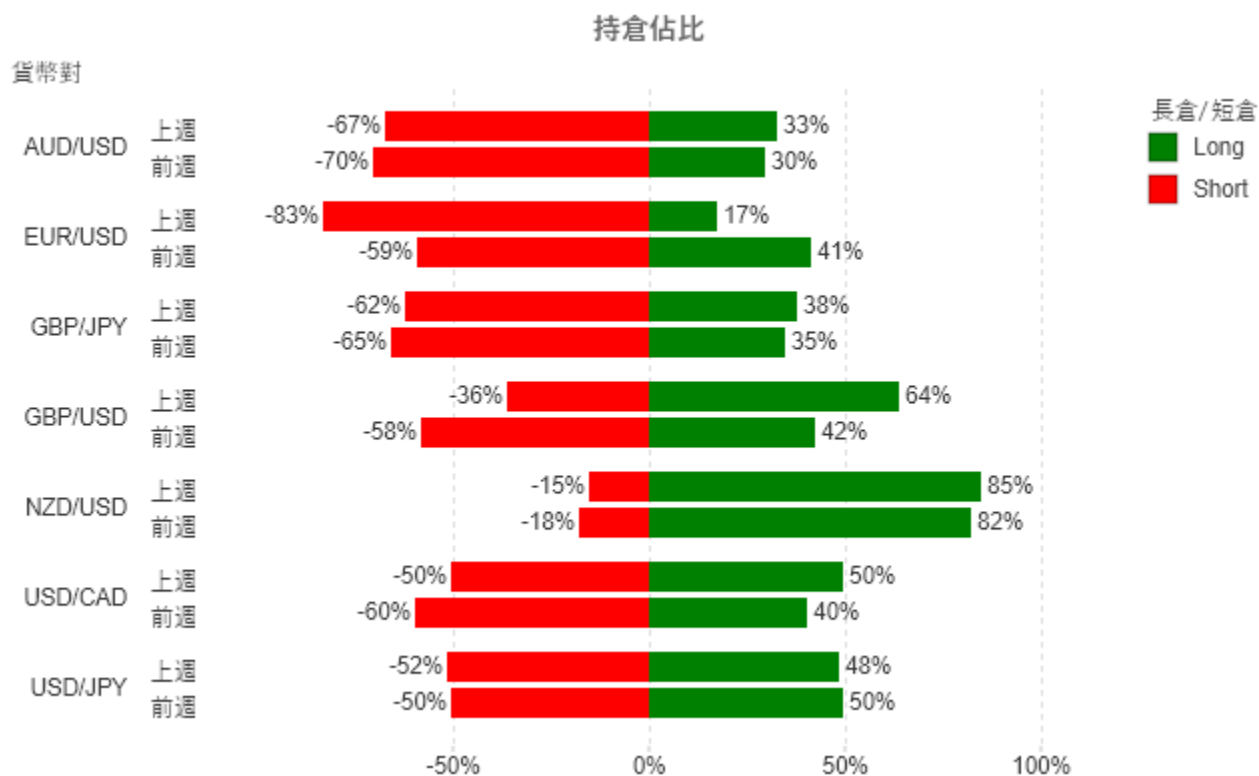
<https://www.sec.rakuten.com.hk/>
info@sec.rakuten.com.hk

免費講座 立即按此登記 



🌐 市場情緒指標

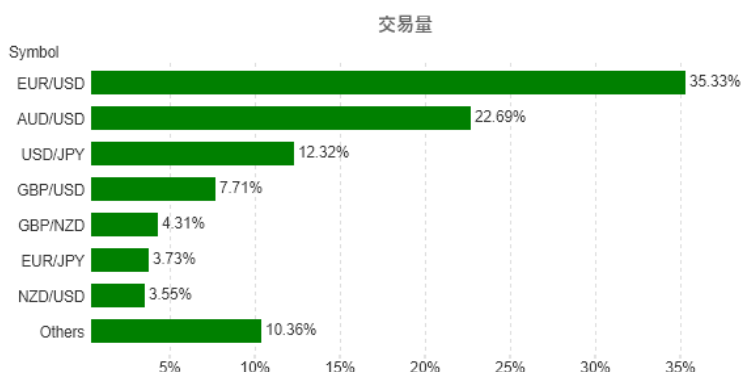
俄羅斯入侵烏克蘭一事最終變成事實。俄羅斯總統普京於當地時間上週四（2月24日）凌晨5點半發表特別電視講話，宣布俄羅斯將會在烏克蘭開展「特別軍事行動」。普京同時指出，俄羅斯將對烏克蘭進行「非軍事化和非納粹化」（dazification），並結束烏克蘭東部長達八年的戰爭。避險情緒籠罩整個市場，各個其他主要貨幣遭受不同程度之拋售，美元指數突破 97.00 水平，GBP/USD 一度失守 1.3300 水平而 EUR/USD 則險守 1.1100 水平。



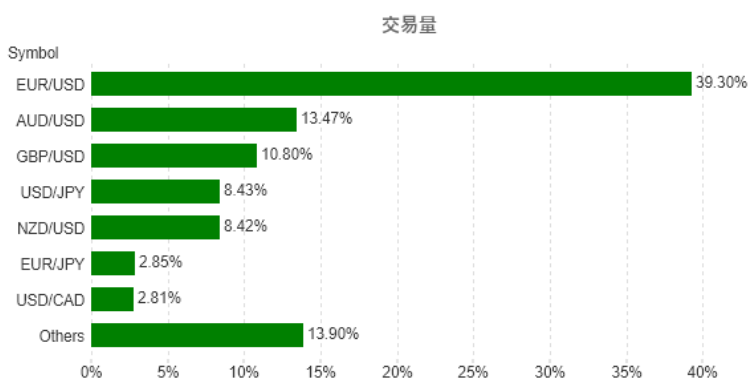
🌐 上週交投熱門選擇

歐洲央行管理委員會委員 Robert Holzmann 曾發相對鷹派之言論。其指出，歐洲央行有可能將於本年度夏季第一次加息，第二次則在本年尾。此番言論似乎與歐洲央行先停止購買債券、同時保證不會於本年度內加息之立場相違背，可能與近期不斷衝高、刷新紀錄之通脹水平有關。本來因俄烏戰事而受到影響之歐羅帶來一定程度之支持，兌美元收復部分失地，上週全週只下跌 54 點子。

前週 (14/2 - 18/2):




上週 (21/2 - 25/2):



技術分析



支持位/阻力位

支持位 	阻力位 
1.1140	1.1205
1.1100	1.1228
1.1076	1.1270

圖表教學

支持位 - 價格下跌至此水平有機會出現買盤增加而達至價格回穩或上升

阻力位 - 價格上升至此水平有機會出現賣盤增加而達至價格回穩或回落

移動平均線 - 計算方法是將一段時間內的價格相加，再得出平均值。除可用作趨勢分析，亦可當作支持/阻力位以及買賣時機的參考。上圖顯示之均線參數為 20,50,100

於 iSpeed FX 平台設置移動平均線 - Charts > Setting > Trend > Moving Average

本週重要數據

澳洲央行及加拿大央行將會先後公佈利率決議。此外，美國會於本週五公佈二月份非農就業人數變化。屆時投資者宜加強留意央各國貨幣政策取向及美國就業情況從而適度調整投資策略。

日期	星期	時間	數據	預期值	前值
2/28/2022	星期一	8:30	澳大利亞零售銷售月率(季調後)(一月)	0.4%	-4.4%
2/28/2022	星期一	16:00	瑞士GDP季率(季調後)(Q4)	0.4%	1.7%
3/1/2022	星期二	9:00	中國官方非製造業採購經理人指數(二月)		51.1
3/1/2022	星期二	9:00	中國官方製造業採購經理人指數(二月)	49.9	50.1
3/1/2022	星期二	11:30	澳大利亞儲備銀行公布利率決議	0.1%	0.1%
3/1/2022	星期二	11:30	澳大利亞儲備銀行貨幣政策聲明報告		
3/1/2022	星期二	15:00	德國實際零售銷售年率(一月)	1.8%	0.0%
3/1/2022	星期二	21:00	德國消費者物價調和指數年率(二月初值)	5.4%	5.10%
3/1/2022	星期二	21:30	加拿大GDP年化季率(Q4)		5.4%
3/1/2022	星期二	23:00	美國ISM製造業指數(二月)	57.9	57.6
3/2/2022	星期三	8:30	澳大利亞GDP季率(Q4)	0.5%	-1.9%
3/2/2022	星期三	18:00	歐元區核心消費者物價指數年率(二月初值)	2.5%	2.3%
3/2/2022	星期三	18:00	歐元區消費者物價指數年率(二月初值)	5.3%	5.1%
3/2/2022	星期三	21:15	美國ADP就業人數變化(二月)	320K	-301K
3/2/2022	星期三	23:00	美聯儲主席鮑威爾國會作證發言		
3/2/2022	星期三	23:00	加拿大央行利率聲明報告		
3/2/2022	星期三	23:00	加拿大央行公佈利率決議	0.50%	0.25%
3/3/2022	星期四	8:30	澳大利亞貿易賬(一月)		8,356M
3/3/2022	星期四	23:00	美國ISM非製造業指數(二月)	60.5	59.9
3/3/2022	星期四	23:00	美聯儲主席鮑威爾國會作證發言		
3/4/2022	星期五	0:30	加央行行長Macklem發表講話發言		
3/4/2022	星期五	18:00	歐元區零售銷售年率(一月)	9.5%	2.00%
3/4/2022	星期五	21:30	美國非農就業人數變化(二月)	438K	467K

免費講座 立即按此登記

此報告為不得被詮釋為投資建議的一般評論。請向獨立財務顧問尋求意見。樂天證券香港及樂天集團對於資料錯誤、不準確或遺漏概不承擔法律責任，並且不保證其中所載信息、文字、圖表、連結或其他項目準確及完整。此報告所載貨幣對以往表現並不標示往後的表現，對所述貨幣對的未來表現不構成任何聲明或保證。投資結果在任何期間內可能有重大變化。此報告所載的任何內容僅供閣下作參考之用，不被視為出售或認購槓桿式外匯交易之邀約及合約依據。

槓桿式外匯交易的虧損風險可能會十分重大。閣下所蒙受的虧損可能會超過閣下的初始保證金款額，因此未必適合閣下。槓桿可能會為閣下帶來負面影響。即使建立附帶條件的指令，例如「止損」或「限價」單，亦未必可以將虧損限於閣下原定的金額。市況可能會導致有關指令無法執行。閣下可能會在短時間內被要求存入額外保證金款額。如果閣下未能在指定時間內提供所需資金，閣下的持倉可能會被平倉。閣下將須為閣下賬戶內因此而產生的任何短欠數額負責。因此，閣下必須根據本身的財務狀況及投資目標，仔細考慮這種交易是否適合閣下。切勿將閣下無法承受損失的資金用於投機。倘若閣下決定買賣樂天證券香港所提供的產品，閣下必須先閱讀及明白樂天證券香港所提供的資料及披露。請於採取進一步行動前閱讀及瞭解樂天證券香港網站上的「[條款及條件](#)」。

持倉佔比數據採集於上週五樂天 FX 收市時仍然持倉倉位。

上週升跌數據採集於上週五樂天 FX 收市中間價對比前週五樂天 FX 收市中間價。

一眾非主要貨幣最近波動較大(尤其土耳其里拉持續波動)，投資者需注意風險。