

Rakuten Securities

樂天證券香港

每周交易點子

24/01/2022

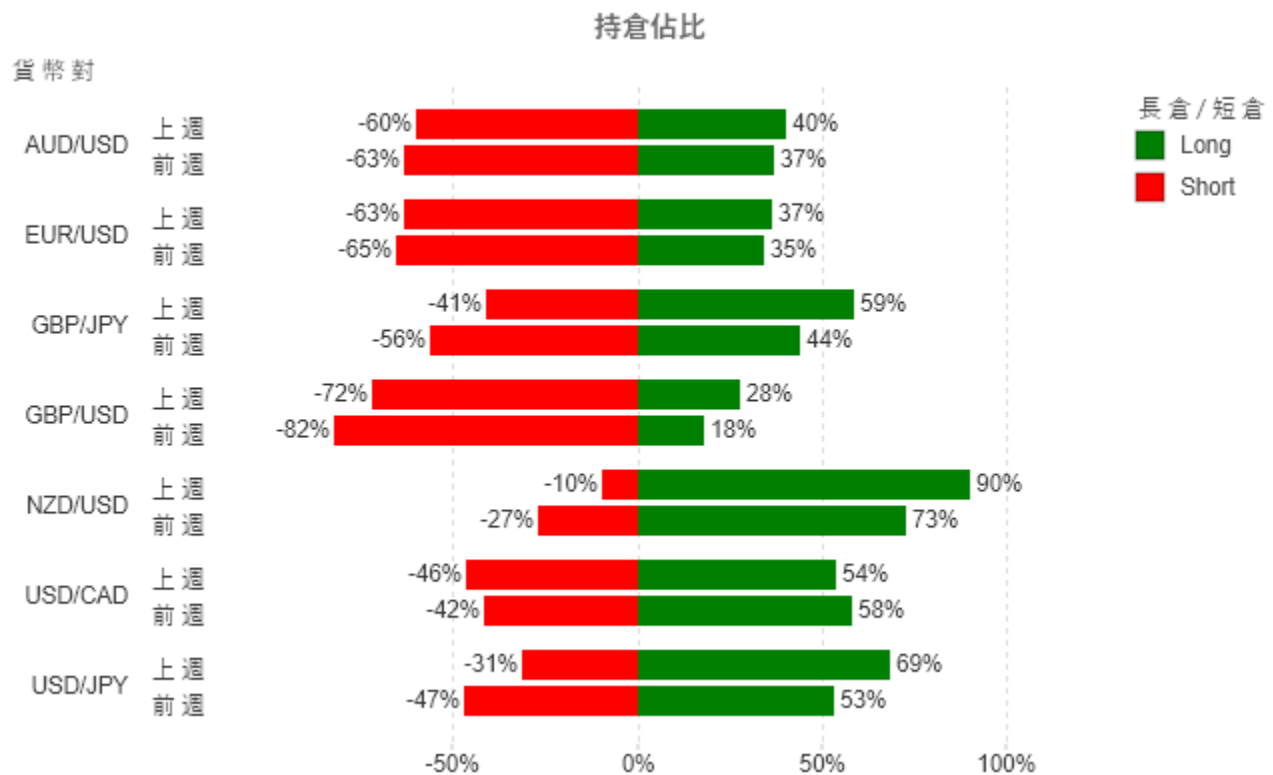
<https://www.sec.rakuten.com.hk/>
info@sec.rakuten.com.hk

免費講座 立即按此登記 



🌐 市場情緒指標

美國較早前公佈之上周首次申領失業救濟人數為 28.6 萬，飆升至三個月高點，表明 Omicron 疫情對就業市場的影響變大，然而美聯儲卻認為此次飆升只是屬於一次性情況。在美國通脹問題持續惡化及就業市場接近充分就業之情況下，即使經濟環境開始出現好轉，局方有理由收緊貨幣政策和進一步減慢「放水」。市場氣氛趨向避險，資金流入日圓，USD/JPY 跌破 114.00 水平，最低見 113.60。

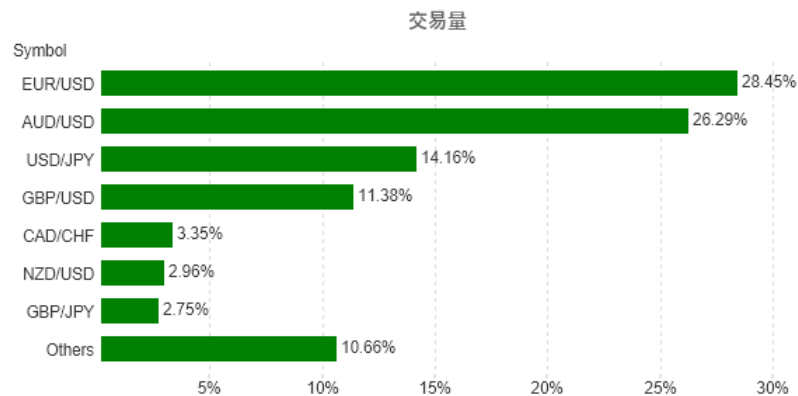


🌐 上週交投熱門選擇

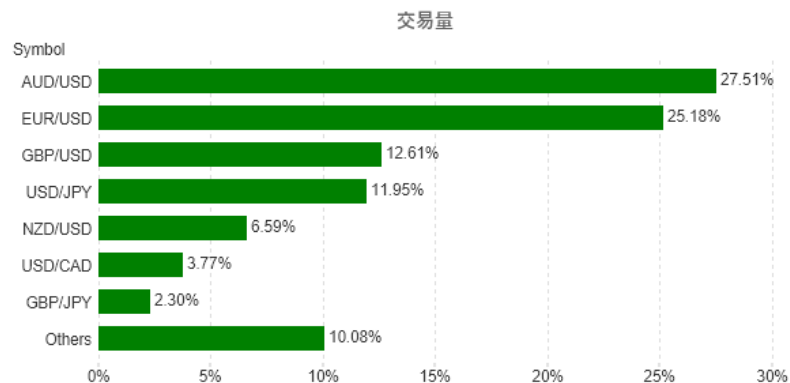
澳洲統計局(ABS)公佈之數字顯示，12 月份失業率為 4.2%，較 11 月份下跌 0.4%，較市場預期好。不過，此好消息對澳元之支持有限及短暫，AUD/USD 觸及 0.7277 水平後因應遜色之市場氛圍掉頭向下，上周總計下跌 45 點子。

另一方面，按加拿大統計局上週三公布之數據，12 月份通脹率為 4.8%，高於 11 月份之 4.7%；同時，WTI 原油現貨價格持續上揚，曾升穿 87 美元/桶。加拿大元受到支持，USD/CAD 於上週最低見 1.2451 水平，至週五才稍為喘定。

前週 (10/1 - 14/1):




上週 (17/1 - 21/1):



技術分析



支持位/阻力位

支持位 	阻力位 
1.2525	1.2610
1.2472	1.2639
1.2442	1.2697

圖表教學

支持位 - 價格下跌至此水平有機會出現買盤增加而達至價格回穩或上升

阻力位 - 價格上升至此水平有機會出現賣盤增加而達至價格回穩或回落

移動平均線 - 計算方法是將一段時間內的價格相加，再得出平均值。除可用作趨勢分析，亦可當作支持/阻力位以及買賣時機的參考。上圖顯示之均線參數為 20,50,100

於 iSpeed FX 平台設置移動平均線 - Charts > Setting > Trend > Moving Average

本週重要數據

加拿大央行及美聯儲將會於本週三及四分別公佈利率決議。另外，歐洲多國會公佈各項經理人指數，屆時投資者宜加強留意央行貨幣政策動向及各國經濟狀況從而適度調整投資策略。

日期	星期	時間	數據	預期值	前值
1/24/2022	星期一	16:30	德國Markit綜合採購經理人指數 (一月)初值	49.2	49.9
1/24/2022	星期一	16:30	德國製造業採購經理人指數 (一月)初值	57.0	57.4
1/24/2022	星期一	17:00	歐元區綜合採購經理人指數 (一月)初值	52.6	53.3
1/24/2022	星期一	17:30	英國服務業採購經理人指數 (一月)初值	55.0	53.6
1/25/2022	星期二	8:30	澳大利亞消費者物價指數季率 (Q4)	1.0%	0.8%
1/25/2022	星期二	8:30	澳大利亞儲備銀行修正CPI均值季率 (Q4)	0.7%	0.7%
1/26/2022	星期三	23:00	加拿大央行貨幣政策報告 報告		
1/26/2022	星期三	23:00	加拿大央行公佈利率決議		0.25%
1/26/2022	星期三	23:00	加拿大央行利率聲明 報告		
1/27/2022	星期四	0:15	加拿大央行新聞發佈會 發言		
1/27/2022	星期四	3:00	美聯儲貨幣政策聲明 報告		
1/27/2022	星期四	3:00	美聯儲公佈利率決議	0.25%	0.25%
1/27/2022	星期四	3:30	美聯儲新聞發佈會 發言		
1/27/2022	星期四	5:45	新西蘭消費者物價指數年率 (Q4)	5.6%	4.9%
1/27/2022	星期四	21:30	美國GDP年率 (Q4)初值	5.6%	2.3%
1/27/2022	星期四	21:30	不包括飛機的非國防耐用品訂單 (十二月)		-0.1%
1/27/2022	星期四	21:30	美國耐用品訂單月率 (十二月)	-0.5%	2.6%
1/28/2022	星期五	17:00	德國國內生產總值季率 (Q4)初值		1.7%

免費講座 立即按此登記 

此報告為不得被詮釋為投資建議的一般評論。請向獨立財務顧問尋求意見。樂天證券香港及樂天集團對於資料錯誤、不準確或遺漏概不承擔法律責任，並且不保證其中所載信息、文字、圖表、連結或其他項目準確及完整。此報告所載貨幣對以往的表現並不標示往後的表現，對所述貨幣對的未來表現不構成任何聲明或保證。投資結果在任何期間內可能有重大變化。此報告所載的任何內容僅供閣下作參考之用，不被視為出售或認購槓桿式外匯交易之邀約及合約依據。

槓桿式外匯交易的虧損風險可能會十分重大。閣下所蒙受的虧損可能會超過閣下的初始保證金款額，因此未必適合閣下。槓桿可能會為閣下帶來負面影響。即使建立附帶條件的指令，例如「止損」或「限价」單，亦未必可以將虧損限於閣下原定的金額。市況可能會導致有關指令無法執行。閣下可能會在短時間內被要求存入額外保證金款額。如果閣下未能在指定時間內提供所需資金，閣下的持倉可能會被平倉。閣下將須為閣下賬戶內因此而產生的任何短欠數額負責。因此，閣下必須根據本身的財務狀況及投資目標，仔細考慮這種交易是否適合閣下。切勿將閣下無法承受損失的資金用於投機。倘若閣下決定買賣樂天證券香港所提供的產品，閣下必須先閱讀及明白樂天證券香港所提供的資料及披露。請於採取進一步行動前先閱讀及瞭解樂天證券香港網站上的「[條款及條件](#)」。

持倉佔比數據採集於上週五樂天 FX 收市時仍然持倉倉位。

上週升跌數據採集於上週五樂天 FX 收市中間價對比前週五樂天 FX 收市中間價。

一眾非主要貨幣最近波動較大(尤其土耳其里拉持續波動)，投資者需注意風險。