

**Rakuten Securities**

樂天證券香港

# 每周交易點子

29/11/2021

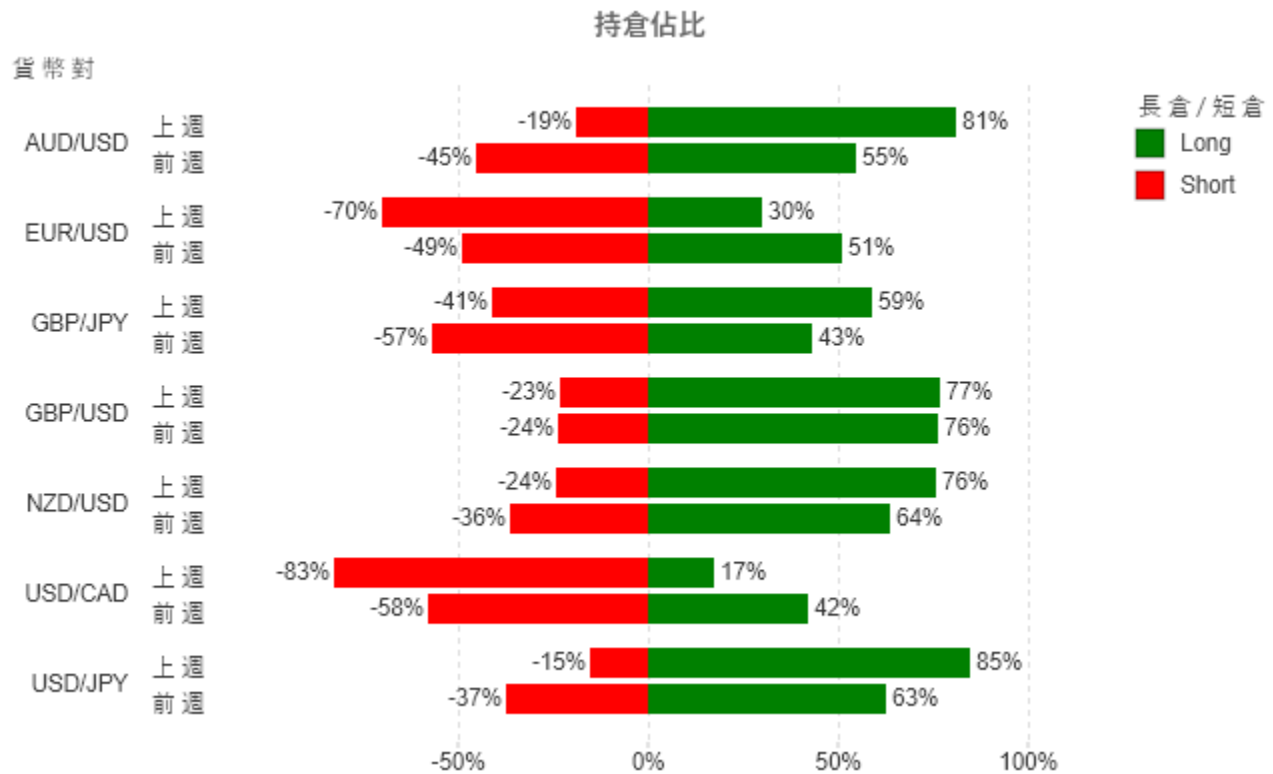
<https://www.sec.rakuten.com.hk/>  
[info@sec.rakuten.com.hk](mailto:info@sec.rakuten.com.hk)

免費講座 立即按此登記 



## 🌐 市場情緒指標

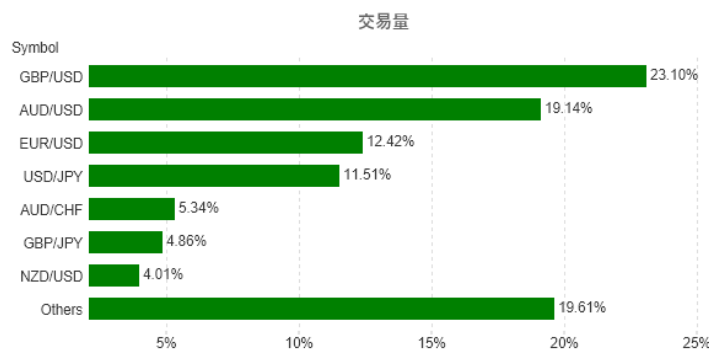
美國總統拜登提名鮑威爾連任聯儲局主席，布雷納德為副主席，市場預期鮑威爾獲提名會加速貨幣政策緊縮的步伐。上週三公佈的十一月聯儲局會議記要亦顯示聯儲局官員對加快減少購債以壓抑通脹持開放態度。會議後通脹形勢加劇惡化，市場預期聯儲局會迫於當前通脹壓力進一步加速減碼及加息。美元指數於上週三一度升至 16 個月高點，報 96.88 水平，但其後因南非發現新的新冠變種 Omicron 引發市場擔憂，美元指數回落至 96.07 水平。



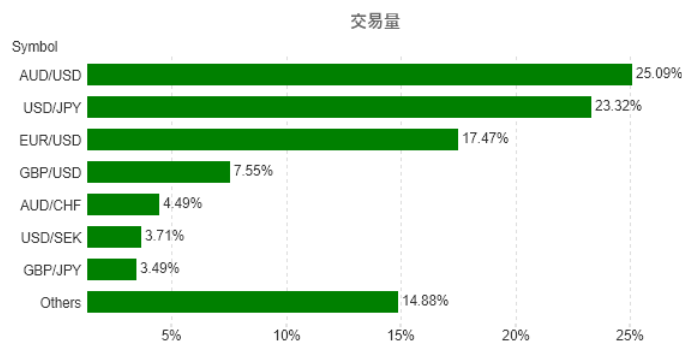
## 🌐 上週交投熱門選擇

南非發現新的新冠變種 Omicron 引發市場擔憂，多國緊急對非洲南部國家實施旅行限制。英國央行首席經濟學家 Huw Pill 表示，Omicron 引起再次防疫封鎖的風險，可能讓經濟復甦脫軌。Omicron 引起全球市場的避險情緒，避險需求推動日圓及瑞士法郎等避險貨幣上漲，拖累美元表現。USD/JPY 從上週三 115.53 水平，自 2017 年 1 月以來最高位，下跌至 113.45 水平，上下相差逾 200 點。

前週 (15/11 - 19/11):





上週 (22/11 - 26/11):



## 技術分析



## 支持位/阻力位

支持位 	阻力位 
<b>113.06</b>	<b>114.12</b>
<b>112.73</b>	<b>114.70</b>
<b>111.54</b>	<b>115.53</b>

## 圖表教學

支持位 - 價格下跌至此水平有機會出現買盤增加而達至價格回穩或上升

阻力位 - 價格上升至此水平有機會出現賣盤增加而達至價格回穩或回落

移動平均線 - 計算方法是將一段時間內的價格相加，再得出平均值。除可用作趨勢分析，亦可當作支持/阻力位以及買賣時機的參考。上圖顯示之均線參數為 20,50,100

於 iSpeed FX 平台設置移動平均線 - Charts > Setting > Trend > Moving Average

## 本週重要數據

本週五美國將公佈十一月非農就業人數變化。此外，歐元區亦會於本週二發佈該區消費者物價指數，屆時投資者宜加強留意各國貨幣政策動向及經濟狀況從而適度調整投資策略。

日期	星期	時間	數據	預期值	前值
11/29/2021	星期一	16:30	日央行行長黑田東彥演講 發言		
11/29/2021	星期一	21:00	德國消費者物價調和指數年率 (十一月)初值	5.4%	4.6%
11/30/2021	星期二	3:00	加央行行長Macklem發表講話 發言		
11/30/2021	星期二	9:00	中國官方製造業採購經理人指數 (十一月)	49.6	49.2
11/30/2021	星期二	9:00	中國官方非製造業採購經理人指數 (十一月)	53.0	52.4
11/30/2021	星期二	18:00	歐元區消費者物價指數年率 (十一月)初值	3.7%	4.1%
11/30/2021	星期二	18:00	歐元區核心消費者物價指數年率 (十一月)初值	1.9%	2.0%
11/30/2021	星期二	21:30	加拿大GDP年化季率 (Q3)	2.5%	-1.1%
11/30/2021	星期三	23:00	美聯儲鮑威爾發表講話		
12/1/2021	星期三	8:30	澳大利亞GDP季率 (Q3)	-2.7%	0.7%
12/1/2021	星期三	15:00	德國實際零售銷售年率 (十月)	-2.0%	-0.9%
12/1/2021	星期三	21:15	美國ADP就業人數變化 (十一月)	525K	571K
12/1/2021	星期三	23:00	美國ISM製造業指數 (十一月)	61.0	60.8
12/2/2021	星期四	8:30	澳大利亞貿易賬 (十月)	11,000M	12,243M
12/3/2021	星期五	18:00	歐元區零售銷售年率 (十月)	1.5%	2.5%
12/3/2021	星期五	21:30	美國非農就業人數變化 (十一月)		531K
12/3/2021	星期五	21:30	加拿大失業率 (十一月)		6.7%
12/3/2021	星期五	21:30	加拿大就業人數變化 (十一月)		31.2K
12/3/2021	星期五	23:00	美國ISM非製造業指數 (十一月)	65.5	66.7

免費講座 立即按此登記

此報告為不得被詮釋為投資建議的一般評論。請向獨立財務顧問尋求意見。樂天證券香港及樂天集團對於資料錯誤、不準確或遺漏概不承擔法律責任，並且不保證其中所載信息、文字、圖表、連結或其他項目準確及完整。此報告所載貨幣對以往的表現並不標示往後的表現，對所述貨幣對的未來表現不構成任何聲明或保證。投資結果在任何期間內可能有重大變化。此報告所載的任何內容僅供閣下作參考之用，不被視為出售或認購槓桿式外匯交易之邀約及合約依據。

槓桿式外匯交易的虧損風險可能會十分重大。閣下所蒙受的虧損可能會超過閣下的初始保證金款額，因此未必適合閣下。槓桿可能會為閣下帶來負面影響。即使建立附帶條件的指令，例如「止損」或「限價」單，亦未必可以將虧損限於閣下原定的金額。市況可能會導致有關指令無法執行。閣下可能會在短時間內被要求存入額外保證金款額。如果閣下未能在指定時間內提供所需資金，閣下的持倉可能會被平倉。閣下將須為閣下賬戶內因此而產生的任何短欠數額負責。因此，閣下必須根據本身的財務狀況及投資目標，仔細考慮這種交易是否適合閣下。切勿將閣下無法承受損失的資金用於投機。倘若閣下決定買賣樂天證券香港所提供的產品，閣下必須先閱讀及明白樂天證券香港所提供的資料及披露。請於採取進一步行動前先閱讀及瞭解樂天證券香港網站上的「[條款及條件](#)」。

持倉佔比數據採集於上週五樂天 FX 收市時仍然持倉倉位。

上週升跌數據採集於上週五樂天 FX 收市中間價對比前週五樂天 FX 收市中間價。

一眾非主要貨幣最近波動較大(尤其土耳其里拉持續波動)，投資者需注意風險。