

**Rakuten Securities**

樂天證券香港

# 每周交易點子

**27/09/2021**

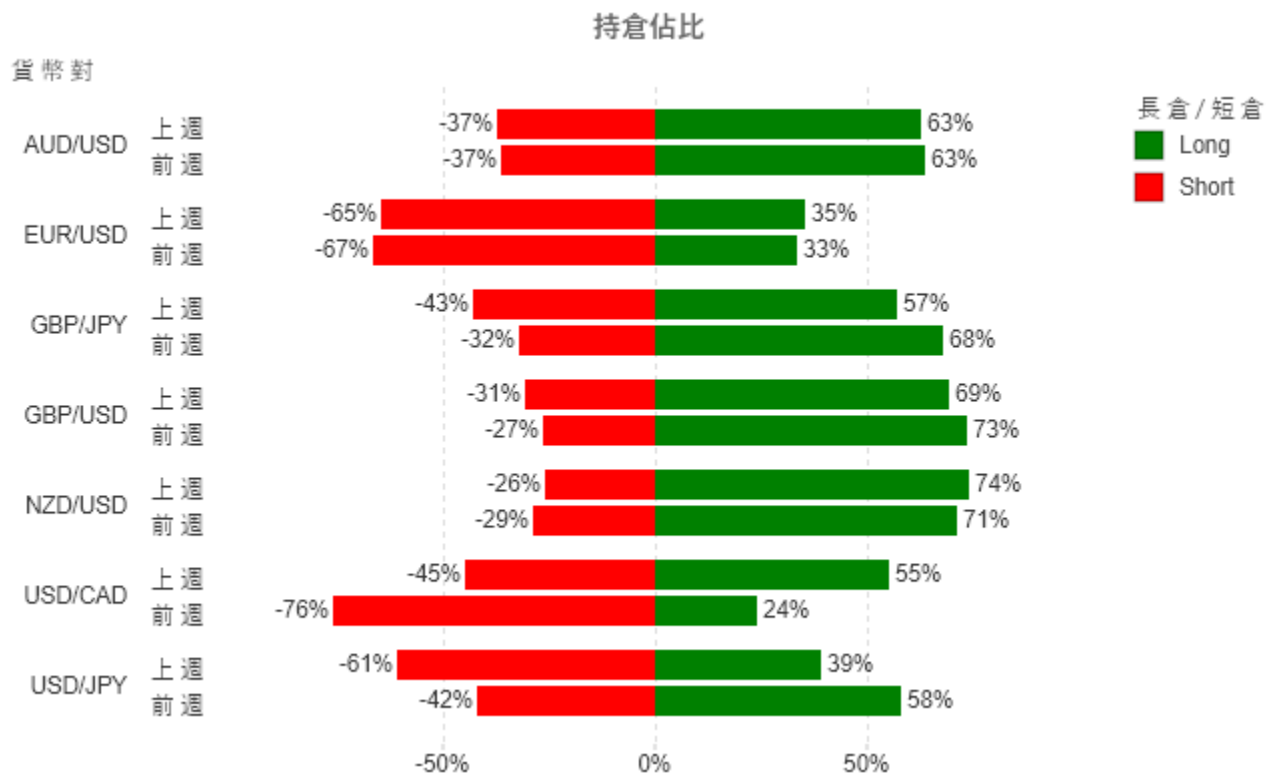
<https://www.sec.rakuten.com.hk/>  
[info@sec.rakuten.com.hk](mailto:info@sec.rakuten.com.hk)

免費講座 立即按此登記 



## 🌐 市場情緒指標

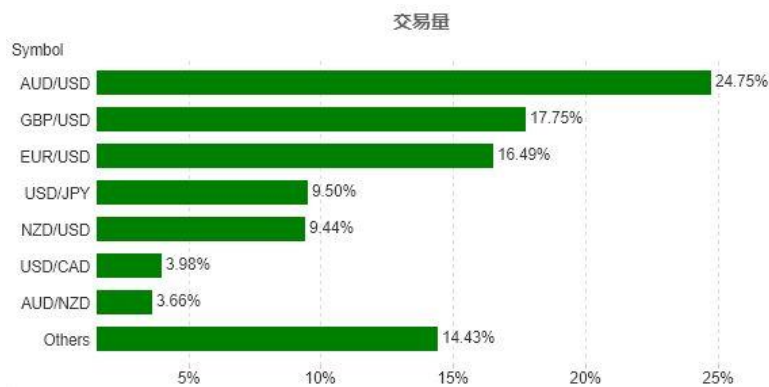
美國聯儲會主席鮑威爾上週表示局方可能最早於 11 月開始縮減資產購買規模，並預期到 2022 年中完成這個過程。克利夫蘭聯儲行長支持 11 月減碼購債，堪薩斯城聯儲行長也表示減碼條件已經達到。市場對通漲的擔憂，以及聯儲會官員的言論助長了市場對聯儲會減碼資產收購的預期。美元上周五收漲，美元兌日元全週上升 0.7%，吸引投資者建立更多空倉，USD/JPY 之空倉佔比上升 19%。



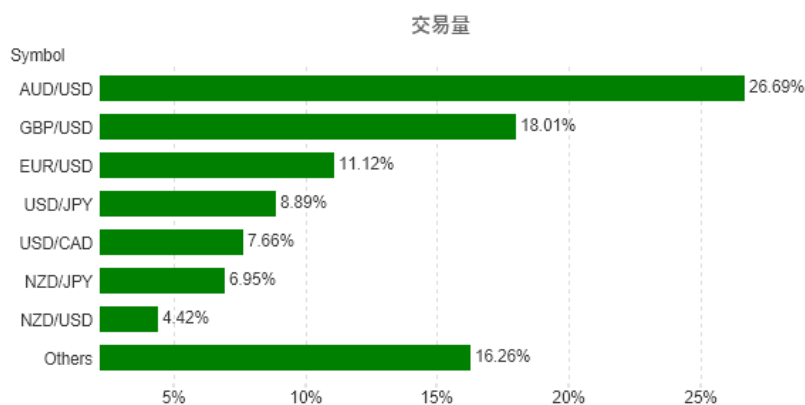
## 🌐 上週交投熱門選擇

英國央行上週四宣佈維持利率和國債購買目標不變，並稱收緊政策的理據增強，市場預期加息時間將提前至明年 3 月。但美聯儲上週決策有利美元上漲，GBP/USD 全週微跌 0.4%。恆大集團引發的風險情緒抑制了近期的樂觀情緒，拖累高風險貨幣澳元，令澳元兌美元承壓。AUD/USD 上週先升後跌，並收市於 0.7263，與前週基本持平。AUD/USD 及 GBP/USD 繼續成為上週交易量佔比之冠亞。

前週 (13/9 - 17/9):




上週 (20/9 - 24/9):



## 技術分析



## 支持位/阻力位

支持位 	阻力位 
<b>0.7219</b>	<b>0.7289</b>
<b>0.7106</b>	<b>0.7324</b>
<b>0.7005</b>	<b>0.7477</b>

## 圖表教學

支持位 - 價格下跌至此水平有機會出現買盤增加而達至價格回穩或上升

阻力位 - 價格上升至此水平有機會出現賣盤增加而達至價格回穩或回落

移動平均線 - 計算方法是將一段時間內的價格相加，再得出平均值。除可用作趨勢分析，亦可當作支持/阻力位以及買賣時機的參考。上圖顯示之均線參數為 20,50,100

於 iSpeed FX 平台設置移動平均線 - Charts > Setting > Trend > Moving Average

## 本週重要數據

歐元區及德國將於本週四公佈最新物價指數數據。此外，英國及美國均會於本週內公佈最新 GDP 數據，屆時投資者宜加強留意各央行利率政策動向及最新經濟環境從而適度調整投資策略。

日期	星期	時間	數據	預期值	前值
9/27/2021	星期一	20:30	美國耐用品訂單月率 (八月)		0.0%
9/27/2021	星期一	20:30	不包括飛機的非國防耐用品訂單 (八月)	0.6%	-0.1%
9/28/2021	星期二	7:50	日本央行貨幣政策會議紀要 報告		
9/28/2021	星期二	8:30	澳大利亞零售銷售月率 (季調後) (八月)		-2.7%
9/30/2021	星期四	9:00	中國官方製造業採購經理人指數 (九月)	50.2	50.1
9/30/2021	星期四	9:00	中國官方非製造業採購經理人指數 (九月)		47.5
9/30/2021	星期四	14:00	英國GDP季率 (Q2)	-1.5%	4.8%
9/30/2021	星期四	17:00	歐元區核心消費者物價指數年率 (九月)初值		1.6%
9/30/2021	星期四	17:00	歐元區消費者物價指數年率 (九月)初值		3.0%
9/30/2021	星期四	20:00	德國消費者物價調和指數年率 (九月)初值		3.4%
9/30/2021	星期四	20:30	美國GDP年率 (Q2)		6.6%
10/1/2021	星期五	7:50	日本短觀報告大型製造業景氣判斷指數 (Q3)	13	14
10/1/2021	星期五	14:00	德國實際零售銷售年率 (八月)	3.7%	-0.3%
10/1/2021	星期五	22:00	美國ISM製造業指數 (九月)	59.9	59.9

免費講座 立即按此登記 

此報告為不得被詮釋為投資建議的一般評論。請向獨立財務顧問尋求意見。樂天證券香港及樂天集團對於資料錯誤、不準確或遺漏概不承擔法律責任，並且不保證其中所載信息、文字、圖表、連結或其他項目準確及完整。此報告所載貨幣對以往的表現並不標示往後的表現，對所述貨幣對的未來表現不構成任何聲明或保證。投資結果在任何期間內可能會有重大變化。此報告所載的任何內容僅供閣下作參考之用，不被視為出售或認購槓桿式外匯交易之邀約及合約依據。

槓桿式外匯交易的虧損風險可能會十分重大。閣下所蒙受的虧損可能會超過閣下的初始保證金款額，因此未必適合閣下。槓桿可能會為閣下帶來負面影響。即使建立附帶條件的指令，例如「止損」或「限價」單，亦未必可以將虧損限於閣下原定的金額。市況可能會導致有關指令無法執行。閣下可能會在短時間內被要求存入額外保證金款額。如果閣下未能在指定時間內提供所需資金，閣下的持倉可能會被平倉。閣下將須為閣下賬戶內因此而產生的任何短欠數額負責。因此，閣下必須根據本身的財務狀況及投資目標，仔細考慮這種交易是否適合閣下。切勿將閣下無法承受損失的資金用於投機。倘若閣下決定買賣樂天證券香港所提供的產品，閣下必須先閱讀及明白樂天證券香港所提供的資料及披露。請於採取進一步行動前先閱讀及瞭解樂天證券香港網站上的「[條款及條件](#)」。

持倉佔比數據採集於上週五樂天 FX 收市時仍然持倉倉位。

上週升跌數據採集於上週五樂天 FX 收市中間價對比前週五樂天 FX 收市中間價。

一眾非主要貨幣最近波動較大(尤其土耳其里拉持續波動)，投資者需注意風險。